

EF 镜头

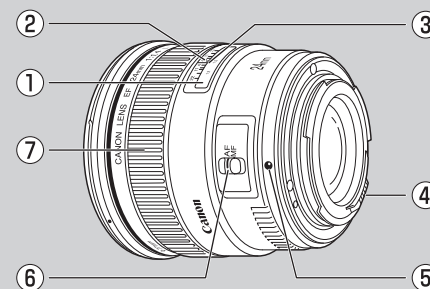
EF14mm f/2.8L USM
EF20mm f/2.8 USM
EF24mm f/1.4L USM
EF28mm f/1.8 USM
EF35mm f/1.4L USM

EF50mm f/1.4 USM
EF85mm f/1.8 USM
EF100mm f/2 USM
EF200mm f/2.8L USM

使用说明书

部件名称

- ① 距离刻度
- ② 红外指示标记
- ③ 距离标记
- ④ 电子触点
- ⑤ 镜头安装标记
- ⑥ 对焦模式开关
- ⑦ 对焦环



感谢您购买佳能产品！

在使用本产品之前，请务必先仔细阅读本使用说明书。请务必妥善保管好本书，以便日后能随时查阅。请在充分理解内容的基础上，正确使用。

△ 安全注意事项

1. 请勿透过镜头或相机观看太阳或明亮的光源。否则会使视力受损。透过镜头直接观看太阳尤其有害。
2. 无论镜头是否装在相机上，请勿将没有盖上镜头盖的镜头置于太阳下。否则镜头可能汇聚光线并引起火灾。

△ 使用注意事项

如果将镜头从寒冷的环境拿到温暖的环境中，镜头表面和内部零件可能会发生结露。为了防止在这种情况下出现结露，将镜头从寒冷的环境拿到温暖的环境之前，先将镜头放入密封的塑料袋里。镜头逐渐变暖以后，再将其拿出来使用。将镜头从温暖的环境拿到寒冷的环境中时，也请使用同样的方法。

1. 安装和卸下镜头

有关安装和卸下镜头的详细说明，请参阅相机的使用手册。

- 卸下镜头后，将镜头后端朝上放置，以避免划伤镜头表面和电子触点。
- 如果电子触点被弄脏，划伤或沾有指纹，可能会导致腐蚀或接触不良。相机和镜头就可能无法正常工作。
- 如果电子触点被弄脏或沾上指纹，请用柔软的布将其擦净。
- 取下镜头时，需要装上防尘盖。要正确安装防尘盖，将防尘盖上的○标记对准镜头安装标记，并朝顺时针方向转动。要取下防尘盖，则朝逆时针方向转动。

2. 设置对焦模式

要在自动对焦 (AF) 模式下进行拍摄，请将对焦模式开关设置为 AF ④。在手动对焦 (MF) 模式下进行拍摄，请将对焦模式开关设置为 MF，然后转动对焦环进行对焦。您可以在所有对焦模式下使用对焦环。

- 在单次自动对焦 (ONE SHOT AF) 模式下进行自动对焦后，您可以半按快门键并转动对焦环来进行手动对焦 (全时手动对焦) ⑤。

3. 无限远距离标记

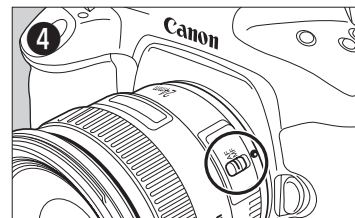
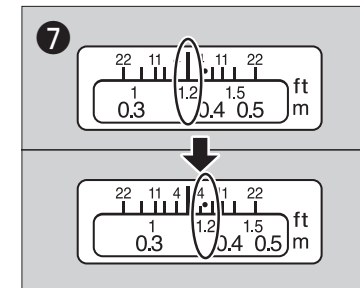
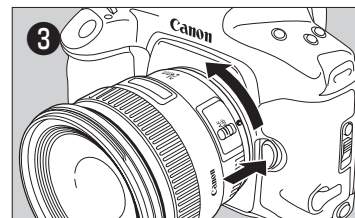
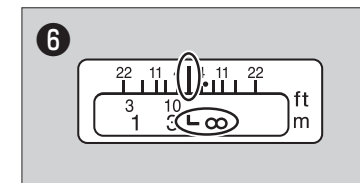


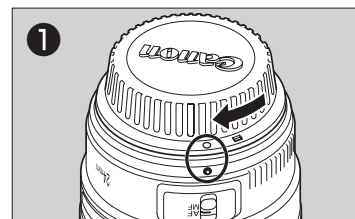
用于补偿由于温度变化而导致无限远对焦点的偏移。L 标记垂直线和距离刻度上的距离指示标记 ⑥ 对齐的一点就是常温下的无限远位置。

- 要精确地对无限远主体在 MF (手动对焦) 模式下进行对焦，请在转动对焦环时通过取景器观看。

4. 红外指示标记

使用黑白红外胶片拍摄时，红外指示标记用于更正对焦设置。在 MF (手动对焦) 模式下对主体进行对焦后，转动对焦环至对应的红外指示标记 ⑦ 来调整距离设置。

- 某些 EOS 相机无法使用红外胶片。请参考 EOS 相机的说明书。
- 红外指示标记的位置以 800 纳米的波长为基准。
- 使用红外胶片时，务必阅读胶片制造商所提供的说明书。
- 拍摄时，请使用红色滤光镜。



5. 滤光镜

您可以将滤光镜装在镜头前端的滤光镜安装螺纹上。

- 使用一个偏光佳能滤光镜。

EF14mm f/2.8L USM 滤光镜架

在镜头后部有一个明胶滤光镜架。请准确切割明胶滤光镜，使其处于白色框架以内。然后将明胶滤光镜插入滤光镜架⑧。

6. 遮光罩

遮光罩能够阻挡不必要的光线进入镜头，并能保护镜头，使其避免受到雨、雪和灰尘的侵扰。

EF50mm f/1.4 USM

将遮光罩安装到遮光罩安装位置，然后按箭头所示方向进行旋转以将其固定。

EF20mm f/2.8 USM、EF24mm f/1.4L USM、EF28mm f/1.8 USM 和 EF35mm f/1.4L USM

安装遮光罩时，将遮光罩的安装位置标识对准镜头前部的红色圆点，然后沿箭头所示方向转动遮光罩，直至镜头的红色圆点与遮光罩停止位置标识⑨排成一线。

EF85mm f/1.8 USM 和 EF100mm f/2 USM

按下遮光罩两侧的按钮以便安装⑩。

EF200mm f/2.8L USM

从镜头前端拉出遮光罩，直至遮光罩停止⑪。

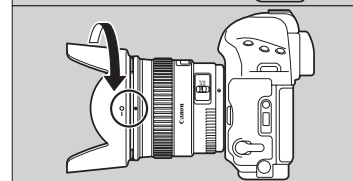
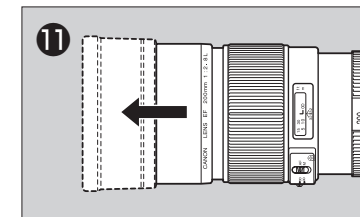
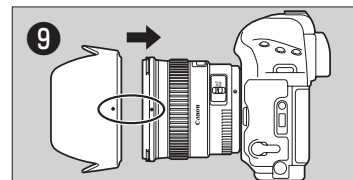
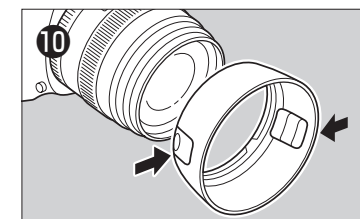
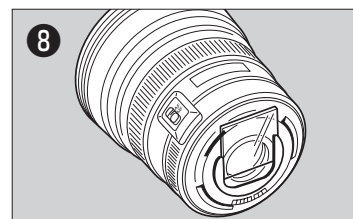
EF14mm f/2.8L USM 和 EF200mm f/2.8L USM 以外的镜头

可以将遮光罩反面安装在镜头上以便存放。

- 如果遮光罩安装不当，可能会挡住部分图像。
- 安装或拆下遮光罩时，持住遮光罩的底部旋转。为防止遮光罩变形，不要抓住它的外缘部分旋转。

- 镜头长度是指从安装面到镜头前端的距离。当装上镜头盖和防尘盖时再加 21.5 mm (镜头盖为 E-58U/E-72U 时)，或者 24.2 mm (镜头盖为 E-58II/E-72II 时)。
- 除特别说明外，尺寸和重量只适用于镜头。
- 光圈设置可以由相机指定。
- 上述所有数据均按照佳能标准测量。
- 产品规格和外形如有改变，恕不另行通知。
- 某些型号不提供镜头盒和遮光罩。
- 滤光镜另售。

部件名称	有毒有害物质或元素					
	铅 (Pb)	汞 (Hg)	镉 (Cd)	六价铬 (Cr(VI))	多溴联苯 (PBB)	多溴二苯醚 (PBDE)
电气实装部分	×	○	○	○	○	○
金属部件	×	○	○	○	○	○
○：表示该有毒有害物质在该部件所有均质材料中的含量均在 SJ/T11363-2006 标准规定的限量要求以下。 ×：表示该有毒有害物质至少在该部件的某一均质材料中的含量超出 SJ/T11363-2006 标准规定的限量要求。						
FOR P.R.C. ONLY ⑩ 本标志适用于在中华人民共和国销售的电子信息产品，标志中央的数字代表产品的环保使用期限。 原产地：请参照保修卡、产品包装箱或产品身上的标示 进口商：佳能（中国）有限公司 地址：100005 北京市东城区金宝街89号 金宝大厦15 层						



规格表

	视角范围			镜头结构	最小光圈	最大放大倍率和视野范围	最近对焦距离	滤光镜直径	最大直径及长度	重量	遮光罩	镜头盒
	对角线	垂直	水平									
EF14mm f/2.8L USM	114°	81°	104°	10-14	22	0.10X/246 × 375 mm (9.7" × 14.8")	0.25 m/0.82 ft.	*1	77 × 89 mm (3.0" × 3.5")	560 g/19.6 oz.	*2	LP1016
EF20mm f/2.8 USM	94°	62°	84°	9-11	22	0.14X/176 × 264 mm (6.9" × 10.4")	0.25 m/0.82 ft.	72 mm	77.5 × 70.6 mm (3.1" × 2.8")	405 g/14.2 oz.	EW-75II	LP1214
EF24mm f/1.4L USM	84°	53°	74°	9-11	22	0.16X/150 × 227 mm (5.9" × 8.9")	0.25 m/0.82 ft.	77 mm	83.5 × 77.4 mm (3.3" × 3.1")	550 g/19.4 oz.	EW-83DII	LP1214
EF28mm f/1.8 USM	75°	46°	65°	9-10	22	0.18X/139 × 212 mm (5.5" × 8.3")	0.25 m/0.82 ft.	58 mm	73.6 × 55.6 mm (2.9" × 2.2")	310 g/10.9 oz.	EW-63II	LP814
EF35mm f/1.4L USM	63°	38°	54°	9-11	22	0.18X/136 × 206 mm (5.4" × 8.1")	0.3 m/0.98 ft.	72 mm	79 × 86 mm (3.1" × 3.4")	580 g/20.5 oz.	EW-78C	LP1214
EF50mm f/1.4 USM	46°	27°	40°	6-7	22	0.15X/164 × 249 mm (6.5" × 9.8")	0.45 m/1.48 ft.	58 mm	73.8 × 50.5 mm (2.9" × 2.0")	290 g/10.2 oz.	ES-71II	LP1014
EF85mm f/1.8 USM	28°30'	16°	24°	7-9	22	0.13X/191 × 287 mm (7.5" × 11.3")	0.85 m/2.79 ft.	58 mm	75 × 71.5 mm (3.0" × 2.8")	425 g/14.9 oz.	ET-65III	LP1014
EF100mm f/2 USM	24°	14°	20°	6-8	22	0.14X/175 × 262 mm (6.9" × 10.3")	0.9 m/2.95 ft.	58 mm	75 × 73.5 mm (3.0" × 2.9")	460 g/16.1 oz.	ET-65III	LP1014
EF200mm f/2.8L USM	12°	7°	10°	7-9	32	0.16X/152 × 226 mm (6" × 8.9")	1.5 m/4.92 ft.	72 mm	83 × 136.2 mm (3.3" × 5.4")	790 g/27.7 oz.	*2	LH-D18

*1 内置明胶滤光镜架

*2 内置