

Canon

EF ズームレンズ

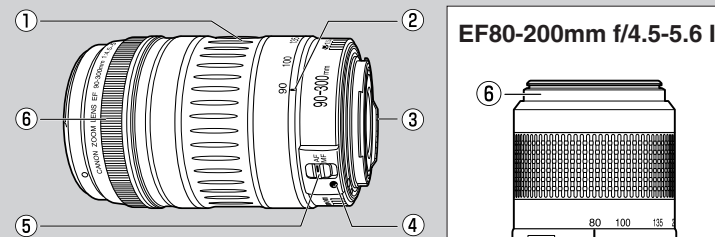
EF80-200mm F4.5-5.6 II
EF75-300mm F4.5-6 III

EF75-300mm F4.5-6 III
EF90-300mm F4.5-5.6

使用説明書

各部の名称

- ① ズームリング
- ② ズーム指標
- ③ 接点
- ④ レンズ取り付け指標
- ⑤ フォーカスモードスイッチ
- ⑥ フォーカスリング



キヤノン製品のお買い上げ誠にありがとうございます。

△ 安全上のご注意

1. レンズ、またはレンズを付けた一眼レフカメラで、太陽や強い光源を直接見ないようにしてください。視力障害の原因となります。特に、レンズ単体で直接太陽をのぞかないでください。失明の原因になります。
2. レンズ、またはレンズを付けた一眼レフカメラを日光の下にレンズキャップを付けないまま放置しないでください。太陽の光が焦点を結び、火災の原因となることがあります。

△ 取り扱い上のご注意

レンズを寒いところから暖かいところに移すと、レンズの外部や内部に水滴が付着（結露）することがあります。そのようなときは、事前にレンズをビニール袋に入れて、周囲の温度になじませてから、取り出してください。また、暖かいところから寒いところに移すときも、同様にしてください。

1. レンズの着脱

レンズの着脱方法については、カメラの使用説明書を参照してください。

- * レンズを外したときは、接点やレンズ面を傷付けないように接点を上にして置いてください。
- * 接点に汚れ、傷、指紋などが付くと、接触不良や腐食の原因となることがあり、カメラやレンズが正確に作動しないことがあります。
- * 汚れや指紋などが付着した場合は、柔らかい布で接点を清掃してください。
- * レンズを外したときは、ダストキャップを付けてください。取り付けは、レンズ取り付け指標とダストキャップの○の指標をあわせて時計方向に回します。取り外しは、逆の手順で行います。

2. フォーカスモードの設定

オートフォーカス（AF）で撮影するときは、フォーカスモードスイッチをAFにします。（図④）

マニュアルフォーカス（MF）で撮影するときは、フォーカスモードスイッチをMFにし、フォーカスリングを回します。

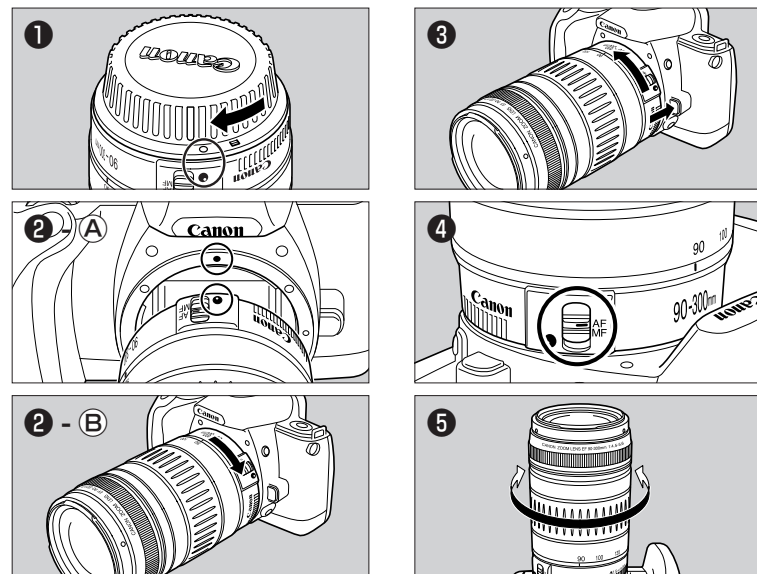
* EF75-300mm F4.5-6 II/III および EF90-300mm F4.5-5.6 では、フォーカスリングはレンズ先端手前のリングになっています。

- * AF 作動中は、レンズの回転部分に触れないでください。
- * フォーカスモードスイッチがAFのときは、MFができません。
- * EF80-200mm F4.5-5.6 II は、フード（別売）を取り付けた場合、フードを回転させてMFができます。

3. ズーミング

ズームリングを回転させてズーミングします。（図⑥）

* ピント合わせはズーミングしたあとで行ってください。ピントを合わせてからズーミングすると、ピント誤差が生じることがあります。



4. フード

レンズフードは、有害光線をカットするとともに、雨・雪・ほこりなどからレンズ前面を保護します。

フードをフード取り付け部に合わせ、矢印の方向に回して確実に取り付けてください。(図⑥)

収納時にはフードをレンズに逆向きにかぶせることができます。(図⑦)

- * フードが正しく取り付けられていないと、撮影画面にケラレが生じることがあります。
- * フードの取り付けや取り外しをするときは、フードの根元を持って回してください。フードの先の方を持つと変形して回らなくなることがあります。

5. フィルター

フィルターは、レンズ先端のフィルター取り付けネジ部に取り付けてください。

- * フィルターは1枚のみ使用できます。
- * 偏光フィルターはキャノン円偏光フィルターを使用してください。

■ レンズの長さはマウント面からレンズ先端までの寸法です。キャップおよびダストキャップをつけたときの長さは表示寸法+21.5mm (レンズキャップがE-58の場合) / +24.2mm (レンズキャップがE-58 IIの場合) になります。

- 大きさ・質量は本体のみの値です。
- 絞り値はカメラ側で設定します。ズームによる絞り値の変化はカメラが自動的に補正します。
- 記載データはすべて当社基準によります。
- 製品の仕様および外観の一部を予告なく変更することがあります。
- ケース、フードは機種により付属していない場合があります。
- フィルターは別売です。

アフターサービスについて

1. 保証期間経過後の修理は原則として有料となります。なお、運賃諸掛かりはお客様にてご負担願います。
2. 本製品のアフターサービス期間は、製品製造打切り後7年間です。なお、弊社の判断によりアフターサービスとして同一機種または同程度の仕様製品への本体交換を実施させていただく場合があります。同程度の機種との交換の場合、ご使用の消耗品や付属品をご使用いただけないことがあります。
3. 修理品をご送付の場合は、撮影された画像を添付するなど、修理箇所を明確にご指示のうえ、十分な梱包でお送りください。

キャノン EF レンズホームページ



canon.jp/ef

キャノンお客様相談センター

050-555-90002 (直通)

受付時間 (平日) 9:00~20:00 (土/日/祝) 10:00~17:00
(1/1~3は休ませていただきます。)

- * 海外からご利用の方、または050からはじまるIP電話番号をご利用いただけない方は03-3455-9353をご利用ください。
- * 受付時間は予告なく変更する場合があります。あらかじめご了承ください。



レンズ仕様一覧表

	画 角			レンズ構成	最小絞り	最大撮影倍率と画界	最短撮影距離	フィルター径	最大径×長さ	質 量	フード	ケース
	対 角	垂 直	水 平									
EF80-200mm f/4.5-5.6 II	30°-12°	17°-7°	25°-10°	7-10	22-27	80 mm:0.07X/368 × 548 mm (14.5"×21.6") 200 mm:0.16X/152 × 225 mm (6"×8.9")	1.5 m/4.92 ft	52 mm	69 × 78.5 mm (2.7"×3.1")	250 g/8.8 oz	ET-54	LP1014
EF75-300mm f/4-5.6 II	32°11'-8°15'	18°11'-4°35'	27°-6°50'	9-13	32-45	75 mm:0.07X/371 × 555 mm (14.6"×21.9") 300 mm:0.25X/96 × 142 mm (3.8"×5.6")	1.5 m/4.92 ft	58 mm	73.8 × 122 mm (2.9"×4.8")	500 g/17.6 oz	ET-60	LP1019
EF75-300mm f/4-5.6 III	32°11'-8°15'	18°11'-4°35'	27°-6°50'	9-13	32-45	75 mm:0.07X/372 × 558 mm (14.6"×22") 300 mm:0.25X/95 × 142 mm (3.7"×5.6")	1.5 m/4.92 ft	58 mm	71 × 122 mm (2.8"×4.8")	480 g/16.8 oz	ET-60	LP1019
EF90-300mm f/4.5-5.6	27°-8°15'	15°10'-4°35'	22°40'-6°50'	9-13	38-45	90 mm:0.08X/311 × 464 mm (12.2"×19.4") 300 mm:0.25X/95 × 141 mm (3.7"×5.6")	1.5 m/4.92 ft	58 mm	71 × 114.7 mm (2.8"×4.5")	420 g/14.8 oz	ET-60	LP1019