



ネットワークカメラ Network Camera

กล้องเน็ตเวิร์ก

VB-H47 / VB-M46

BIM-7192-000	© CANON INC. 2022	Printed in Taiwan
--------------	-------------------	-------------------

日本語はじめにお読みください

本書はカメラを使用するうえで重要な事項を説明しています。必ずお読みになり、正しくご使用ください。お読みになった後、本書はいつでも見られる場所に保管してください。

本書の内容について、将来予告なしに変更することがあります。

Canonの製品は、カメラの設置や点検などの作業を中止し、カメラや接続ケーブルなどに触れないでください。

本製品の使用説明書や各種ソフトウェアなどは、下記のホームページから最新のものをダウンロードすることができます。使用説明書は、カメラの設定や操作方法について説明しています。ご使用前によくお読みになり、カメラを正しく使用してください。

canon.jp/nvs-app

ダウンロードできるファイル一覧

使用説明書
「設置ガイド」「操作ガイド」「モバイルカメラビューワー 操作ガイド」「主な仕様」「カメラマネジメントツール 使用説明書」「録画映像ユーティリティ 使用説明書」

ソフトウェア
付属ソフトウェアインストーラー、カメラマネジメントツール、録画映像ユーティリティ
※推奨録画ソフトウェアについても上記ホームページからご確認ください。

ファームウェア（アップデート時のみ提供）

同梱品

カメラ、電源用コネクター、印刷物一式

対応カメラ機種を示す記号について


機種ごとに異なる機能の説明については、機種名や次の記号を記載しています。

H47 : VB-H47

M46 : VB-M46

安全にお使いいただくために

安全に使っていただくための注意事項です。必ずお読みください。お使いになる方だけでなく、他人への危害や損害を防ぐためにお守りください。

	警告	死亡または重傷を負う可能性が想定される内容を示しています。
--	-----------	-------------------------------

次の場所には設置しないでください。

- 直射日光が当たるところや発熱体のそばなど、温度が高くなるところ
- 火気の近くや引火性溶剤（アルコールやシンナー、燃料など）の近く
- 湿気やほこりの多いところ
- 油煙や湯気が当たるところ
- 潮風の当たるところ
- 密閉された狭い場所

火災や感電の原因になります。

電源に関する注意
<ul style="list-style-type: none">ACアダプターをご利用の際は、専用のACアダプター（オプション）以外使用しないでください。 ACアダプター（オプション）は、布や布団で覆ったり包んだりしないでください。 電源ケーブル（PoE給電の場合はLANケーブル）に重いものを載せたり、引っ張る、無理に曲げる、傷つける、加工するなどしないでください。
火災や感電の原因になります。

- 発煙、異音、発熱、異臭などの異常を発見したときは、直ちに使用を中止し、最寄りの販売店にご連絡ください。


継続して使用すると火災や感電の原因になります。

- 雷が鳴り始めたら、設置や点検などの作業を中止し、カメラや接続ケーブルなどに触れないでください。
- 分解、改造はしないでください。
- 接続ケーブル類を傷つけないでください。
- カメラに水をかけたり濡らしたりしないでください。
- カメラの内部に水や金属などの異物を入れないでください。
- カメラの近くで可燃性のスプレーを使用しないでください。
- カメラを長期間使用しないときは、カメラにLANケーブルや外部電源、ACアダプター（オプション）の電源コネクターを繋いだままにしないでください。
- お手入れの際にアルコールやシンナー、ベンジンなど引火性溶剤を使用しないでください。

火災や感電の原因になります。

- 医療機器などの人命に関わるシステムには使用しないでください。
- PCやネットワークの環境によっては映像の遅延や欠落が発生するため高精度の映像伝送は保証できません。

上記の場合にカメラを使用した結果生じた事故や損害について、弊社は一切の責任を負いかねます。

	注意	傷害が発生する可能性が想定される内容を示しています。
---	-----------	----------------------------

設置工事は必ず専門の工事業者に依頼し、お客様ご自身では絶対に設置工事をしないでください。
落下・感電など、思わぬ事故の原因になります。
カメラの設置および点検は、お買い上げの販売店にご相談ください。
・電源およびネットワークなどの配線工事は、電気設備技術基準などの関連法規に従い、安全・確実に行ってください。
・天井や壁などの取り付け場所に、カメラ、オプション品、取付金具などを含む総重量に耐える十分な強度があることを確かめ、必要に応じて十分な補強を行ってください。
・取り付け用ネジは、設置する場所や材質に適したネジをご用意ください。
・落下によるけがや機器の破損を防止するため、取付金具やネジのさびつき、ネジの緩みがないか定期的に点検を行ってください。


- 不安定な場所、激しい振動や衝撃のある場所、塩害や腐食性ガスの発生する場所には設置しないでください。
- カメラは垂直な面（壁面など）には取り付けられません。
- 設置時には必ずカメラと構造物をつなぐように落下防止用ワイヤーを取り付けてください。
- 同梱の落下防止用ワイヤーはカメラ用です。取付金具には、別途、落下防止の対策を施してください。

落下など事故の原因になることがあります。

- 金属部のエッジがある場合、エッジに素手で触れないでください。
- 設置時に指を挟みこまないように注意してください。

けがの原因になることがあります。

Canonの製品は、カメラの設置や点検などの作業を中止し、カメラや接続ケーブルなどに触れないでください。

	重要	<ul style="list-style-type: none">落雷による故障への対策として、避雷器（サージ防護デバイス）を設置することを推奨します。詳しくは、弊社ホームページをご確認ください。 カメラヘッドを持たないでください。 初期化動作中はカメラヘッドに触らないでください。 カメラ回転部を手で回さないでください。 不安定なところには設置しないでください。 水平に対し±5°以内の角度で設置してください。 カメラは、正位置で使用することができます。傾斜のない平らで安定した場所に、市販の滑りどめ部材をカメラの底面に付けて設置するか、三脚などに固定してご使用ください。三脚は、必ず取り付けネジの長さが5.5 mm未満のものをご使用ください。5.5 mm以上のものを使用すると、カメラが破損することがあります。また、三脚の台座は直径30 mm以上のものをご使用ください。 電源を切った後、5秒以内に再度電源を入れないでください。 静電気除去対策をしてから、作業を行ってください。 結露がある場合には、結露がなくなってから電源を入れてください。
---	-----------	---

免責事項

- お客様は、本製品の使用に関して、プライバシー保護および肖像権に関係する全ての適用法令を順守する責任があります。場合によって、カメラまたは音響機器による監視または記録は、法令により制限または禁止されていることがあり、その詳細は国・地域によって異なります。お客様は、本製品を設置する前に、本製品が全ての適用法令に基づく法的要求を順守した方法によって設置されたことを確実にするために、お客様の国・地域の法令（当該国・地域の州または地方自治体の法令を含む）を確認する必要があります。法令により要求される場合、マイクを使用しないでください。居住者または訪問者がプライバシー確保への期待を合理的に持つ可能性がある場所（寝室、更衣室、トイレなど）に、本製品を設置しないでください。
- 本製品は、映像および音声を監視される全ての人物にとって明らかに視認できるように設置される必要があります。加えて、本製品により監視される全ての人物にとって明らかに視認できるように本製品に近接して目立つように表示された掲示物によって、当該人物に対して本製品が当該人物の映像および会話を記録していることを伝える必要があります。
- 本製品の設置、または、カメラまたは音響機器による監視または記録に関してお客様と第三者との間で紛争を生じた場合において、キヤノンはいかなる責任も負いません。
- お客様が撮影した映像や画像、録音した音声などは、著作権法上、権利者に無断で使用・公開することはできませんのでご注意ください。

- ネットワークのセキュリティ対策に関しては、お客様ご自身の責任で行ってください。不正アクセスなどネットワークのセキュリティ上の問題により発生した直接、間接の損害については、弊社は一切の責任を負いかねます。
- カメラを廃棄する場合は、法令や地域の条例に従って適切に処理してください。その際、カメラを初期化して、カメラの設定情報をすべて消去してください。また、メモリーカードの抜き忘れに十分ご注意ください。
- 本製品は、安全保障輸出規制貨物に該当します。そのため、輸出または海外に持ち出す場合は、関係当局の許可が必要となることがあります。

各国規制等

お問い合わせ先

製品に関するお問い合わせは、サポートページまたはお客様相談センターをご利用ください。

■ サポートページ

https://canon.jp/support

■ キヤノンお客様相談センター

0570-08-0074

受付時間<平日> 9:00～ 17:00（土・日・祝日および年末年始弊社休業日は休ませていただきます）

- 上記番号をご利用いただけないかたは 03-6634-4532 をご利用ください。
- IP 電話をご利用の場合、プロバイダーのサービスによってはつながらない場合があります。
- 受付時間は予告なく変更する場合があります。あらかじめご了承ください。

修理対応について

修理対応に必要な補修用性能部品の保有期間は、製品の製造打ち切り後7年間です。（補修用性能部品とは、その製品の機能を維持するために必要な部品です）弊社の判断により、同一機種または同程度の仕様製品への本体交換を実施させていただく場合があります。

English Before Using This Camera

This document explains important information regarding the product. Please be sure to read this document for correct use. After reading this document, keep it in a readily accessible location for future reference. The contents of this document are subject to change without any prior notice.

Canonの製品は、カメラの設置や点検などの作業を中止し、カメラや接続ケーブルなどに触れないでください。

The latest user manuals and software, etc. for this product can be downloaded from the following website. The user manuals explain the camera settings and operations. Read them carefully before using the camera to ensure correct use.

global.canon/ncam

List of Downloadable Files

User Manuals
Installation Guide, Operation Guide, Mobile Camera Viewer (Operation Guide), Specifications, Camera Management Tool User Manual, Recorded Video Utility User Manual

Software

Included software installer, Camera Management Tool, Recorded Video Utility

* Check the recommended recording software from the above website.

Firmware (only provided at time of update)

Included Items

Camera, Power Connector, Printed Materials

Symbols Indicating Camera Models


Explanations that differ depending on the camera model are indicated by the camera name and the following symbols.

H47 : VB-H47

M46 : VB-M46

Safety Precautions

Be sure to read these instructions in order to operate the product safely. Follow these instructions to prevent injury or harm to the operator of the product or others.

	Warning	Failure to follow the instructions may result in death or serious injury.
---	----------------	---

Do not install in the following places:

- Places in direct sunlight, near heat-generating objects, or locations subject to high temperatures
- Places near fire sources or flammable solvents (alcohol, thinner, fuel, etc.)
- Humid or dusty places
- Places subject to oil smoke or steam
- Places subject to sea air
- Confined or enclosed places

Failure to do so may result in fire or electric shock.

Notes on Power Supply
<ul style="list-style-type: none">Only use the dedicated AC adapter (sold separately), when using AC adapter. Do not cover or wrap the AC adapter (sold separately) with cloth or blankets. Do not put heavy objects on, pull on, forcibly bend, scratch or modify the power cable (or the LAN cable for a PoE+/PoE power supply).
Failure to do so may result in fire or electric shock.

- If conditions such as smoke, strange sounds, heat or strange odors are discovered, immediately stop using the camera and contact a Canon’s sales representative.


Continuing the use of the product may result in fire or electric shock.

- If thunder starts, stop installation or inspection etc. and do not touch the camera or the connecting cables.
- Do not disassemble or modify the camera.
- Do not damage the connecting cables.
- Do not get the camera wet.
- Do not insert foreign objects such as water or metal into the camera.
- Do not use flammable sprays near the camera.
- Do not leave the LAN cable, external power supply, or the power connector for the AC adapter (sold separately) connected when the camera is not in use for long periods.
- Do not use flammable solvents such as alcohol, thinner or benzine when cleaning the camera.

Failure to do so may result in fire or electric shock.

- This camera should not be used with medical devices or other life-support systems.
- Depending on the computer and network environment, high-precision video transmission cannot be guaranteed due to video latency or loss of video.

Canon will assume no liability for any accident or damage resulting from use of the camera under the conditions above.

	Caution	Failure to follow the instructions may result in injury.
---	----------------	--

Request a professional installer for all installation work. Never try to install the camera yourself. Doing so may result in unforeseen accidents such as dropping the camera or electric shock.

For installation or inspection of this camera, contact a Canon’s sales representative.

- Network/power wiring should be made by a qualified service person and should conform to all local codes.
- When installing to a ceiling or wall, make sure the surface is capable of withstanding the total weight of the camera, accessories and any mounting bracket etc., and sufficiently reinforce if necessary.
- Be sure to use fixing screws designed for the type of surface the camera is to be installed.
- Periodically check the mounting bracket and screws for rust and loosening, in order to prevent injuries and equipment damage due to falling items.


- Do not install in unstable places, places subject to significant vibration or impact, or places subject to salt damage or corrosive gas.
- The camera cannot be installed on vertical surfaces such as walls.
- Be sure to attach the safety wire that connects the camera to the structure when installing the camera.
- The included safety wire is for the camera. Take separate measures to prevent the mounting bracket from falling.

Failure to do so may result in the camera falling or other accidents.

- If there are metal edges, do not touch them with bare hands.
- Be careful not to get your fingers caught when installing.

Failure to do so may result in injuries.

Canonの製品は、カメラの設置や点検などの作業を中止し、カメラや接続ケーブルなどに触れないでください。

	Important	<ul style="list-style-type: none">Installation of a lightning arrester (a surge protection device) is recommended as a measure against failures caused by lightning strikes. Do not hold the device by the camera head. Never touch the camera head during initialization. Do not turn the camera rotator by hand. Do not install the camera on an unstable surface. Make sure the camera is installed ±5° or less from the horizontal position. The camera can be installed and used in the upright position. Attach commercially available anti-slip guards to the base of the camera and set on a flat, stable surface without inclination, or fix the camera to a tripod, etc. Be sure to use a tripod with mounting screws shorter than 5.5 mm (0.22 in.) Using a tripod with mounting screws 5.5 mm (0.22 in.) or longer may damage the camera. Also, use a tripod with a base diameter of 30 mm (1.18 in.) or more. After turning off the power, do not turn the power on again for at least five seconds. Take measures to remove static electricity before performing any procedures. If there is condensation, wait to power on until the condensation dissipates.
---	------------------	---

Disclaimer

To the full extent permitted by laws and regulations, neither Canon Inc. nor any of its subsidiaries or affiliates shall be responsible for any financial losses that may be incurred as a result of the loss of recorded information or images, regardless of the internal or external cause of the loss.

EXCEPT AS SET FORTH IN THE LIMITED WARRANTY ACCOMPANYING THE CAMERA AND WITHOUT DETRACTING FROM ANY RIGHTS A CONSUMER MAY BE ENTITLED TO, AND TO THE FULL EXTENT PERMITTED BY LAWS AND REGULATIONS: (1) NEITHER CANON INC. NOR ANY OF ITS SUBSIDIARIES OR AFFILIATES MAKE ANY WARRANTY OF ANY KIND, EXPRESS OR IMPLIED, WITH REGARD TO THE MATERIAL IN THIS MANUAL OR WITH REGARD TO THE USE OF THE CAMERA INCLUDING, WITHOUT LIMITATION, IMPLIED WARRANTIES AS TO MARKETABILITY, MERCHANTABILITY, FITNESS FOR A PARTICULAR PURPOSE OR USE, OR NON-INFRINGEMENT AND (2) NEITHER CANON INC. NOR ANY OF ITS SUBSIDIARIES OR AFFILIATES SHALL BE LIABLE FOR ANY DIRECT, INCIDENTAL, OR CONSEQUENTIAL DAMAGES OF ANY NATURE RESULTING FROM THE USE OF THIS MATERIAL OR THE CAMERA.

The user is responsible for compliance with all applicable laws and regulations governing privacy protection and publicity rights implicated by the use of this product. In some cases, camera and/or audio monitoring or recording may be restricted or prohibited by the law or regulation, the details of which differ by country and region. Before installing the product, users should consult the laws and regulations of their country and region, including state and/or local laws and regulations in such country and region, to ensure that the product is installed in a manner compliant with all applicable legal requirements. The microphone should not be used if required by local law or regulation. Do not install the product in any spaces where occupants or visitors may reasonably have an expectation of privacy, such as bedrooms, dressing rooms and rest rooms.

The product should be installed in such a manner that it is clearly visible to all persons whose images and voices are monitored by the product. In addition, signage prominently displayed in close proximity to the product and clearly visible to all persons monitored by the product should inform such persons that the product records both their images and their conversations.

Please be advised that Canon shall not be liable in any way in the event of a dispute between any user and any third party concerning the installation of the product or camera and/or audio monitoring or recording.

Videos, images or sounds recorded with your camera may not be utilized or published without consent of copyright holders, if any, except in such a way as permitted for personal use under the relevant copyright law.

The user is responsible for the network security of this product and its use. Take appropriate network security measures to avoid security breaches. To the full extent permitted by laws and regulations, neither Canon Inc. nor any of its subsidiaries or affiliates shall be liable for any losses, direct, incidental or consequential damages, or liabilities that may be incurred as a result of network security incidents such as unauthorized accesses.

Dispose of the camera in accordance with local laws and regulations. At that time, initialize the camera and erase all settings information of the camera. Be sure to remove the memory card from the camera before the disposal.

This product is subject to security export control. Therefore, to export or carry it overseas may require an authorization by governmental agencies.

Country Regulations

FCC NOTICE

Please refer to "Network Camera Operation Guide" on the website.

European Union regulatory notices:

Network Camera, Model Name: VB-H47, VB-M46

Warning

This is a class A product. In a domestic environment this product may cause radio interference in which case the user may be required to take adequate measures.

CANON INC.

30-2, Shimomaruko 3-chome, Ohta-ku, Tokyo 146-8501, Japan
Axis Communications AB
Gränden 1, SE-223 69 Lund, Sweden

Power supply should conform to all local codes. The power supply should also comply with IEC/UL60950-1 or IEC/UL62368-1 (SELV/LPS) standards.

The network camera is only intended for a connection to an Ethernet or PoE network without routing to the outside plant.

The AC adapter (sold separately) can be connected to the camera from a standard AC power outlet. Please refer to the user manual to make sure that the camera is compatible with the adapter.
• The socket-outlet should be installed near the equipment and should be easily accessible.
• Unplug the equipment from the wall outlet before cleaning or maintaining.

FDA regulation

This product has not been evaluated by the Food and Drug Administration (FDA) for use as a medical device. When incorporated into a system with medical applications, FDA regulations may apply. Therefore, please consult your legal advisor to determine whether FDA regulations apply.

ภาษาไทย ก่อนใช้กล้องนี้

เอกสารนี้อธิบายข้อมูลสำคัญเกี่ยวกับผลิตภัณฑ์ โปรดแน่ใจว่าได้อ่านเอกสารนี้เพื่อการใช้งานอย่างถูกวิธี หลังจากอ่านเอกสารนี้ โปรดเก็บไว้ในที่ที่หยิบได้สะดวกเพื่อใช้อ้างอิงในอนาคต เนื้อหาของเอกสารนี้อาจมีการเปลี่ยนแปลงโดยไม่ต้องแจ้งให้ทราบล่วงหน้า

คู่มือผู้ใช้และซอฟต์แวร์ล่าสุด ฯลฯ สำหรับผลิตภัณฑ์นี้สามารถดาวน์โหลดได้จากเว็บไซต์ต่อไปนี้ คู่มือผู้ใช้จะอธิบายการตั้งค่าและการทำงานของกล้อง อ่านอย่างระมัดระวังก่อนใช้กล้องเพื่อให้แน่ใจว่าได้ใช้งานอย่างถูกวิธี

global.canon/ncam

รายการไฟล์ที่ดาวน์โหลดได้

คู่มือผู้ใช้

คู่มือการติดตั้ง, คู่มือการดำเนินงาน, โปรแกรมดุกกล้องมือถือ (คู่มือการดำเนินงาน), ข้อมูลจำเพาะ, คู่มือผู้ใช้เครื่องมือการจัดการกล้อง, คู่มือผู้ใช้ยูทิลิตี้วิดีโอที่บันทึกไว้

ซอฟต์แวร์

ตัวติดตั้งซอฟต์แวร์ที่มีมาให้, เครื่องมือการจัดการกล้อง, ยูทิลิตี้วิดีโอที่บันทึกไว้

***** ตรวจสอบซอฟต์แวร์บันทึกที่แนะนำจากเว็บไซต์ด้านบน

เฟิร์มแวร์ (มีเฉพาะในขณะอัปเดต)

รายการที่มีมาให้

ตัวกล้อง, ปลั๊กต่ออะแดปเตอร์, สิ่งพิมพ์

การแสดงสัญลักษณ์รุ่นกล้อง

คำอธิบายที่แตกต่างกันไปตามรุ่นของกล้องจะระบุด้วยชื่อกล้องและสัญลักษณ์ต่อไปนี้

H47 : VB-H47 **M46** : VB-M46

ข้อควรระวังด้านความปลอดภัย

โปรดแน่ใจว่าได้อ่านคำแนะนำเหล่านี้เพื่อใช้งานผลิตภัณฑ์อย่างปลอดภัย ปฏิบัติตามคำแนะนำเหล่านี้เพื่อป้องกันการบาดเจ็บหรืออันตรายต่อผู้ใช้งานผลิตภัณฑ์หรือผู้อื่น

	คำเตือน	หากไม่ทำตามคำแนะนำ อาจทำให้เกิดการเสียชีวิตหรือบาดเจ็บสาหัส
---	----------------	---

อย่าติดตั้งในสถานที่ดังนี้:

- วางในสถานที่ที่มีแสงอาทิตย์ส่องถึงโดยตรง ใกล้วัตถุที่สร้างความร้อน หรือสถานที่ที่มีอุณหภูมิสูง
- สถานที่ที่มีแหล่งกำเนิดเปลวไฟหรือสารละลายที่ติดไฟง่าย (แอลกอฮอล์ ทินเนอร์ น้ำมันเชื้อเพลิง ฯลฯ)
- สถานที่ที่ชื้นหรือมีฝุ่นมาก
- สถานที่ที่มีควันหรือไอของน้ำมัน
- สถานที่ที่มีลมทะเล
- สถานที่ที่มีขอบเขตจำกัดหรือพื้นที่ปิด

หมายเหตุของแหล่งจ่ายพลังงาน

- เมื่อใช้อะแดปเตอร์ AC ให้ใช้เฉพาะอะแดปเตอร์ AC เฉพาะ (แยกจำหน่ายต่างหาก) เท่านั้น
- ห้ามคลุมหรือห่ออะแดปเตอร์ AC (แยกจำหน่ายต่างหาก) ด้วยผ้าหรือผ้าหน
- อย่าวางวัตถุหนัก ดึง ใช้แรงตัด ชีดข่วน หรือตัดแปลงสายไฟ (หรือสาย LAN สำหรับแหล่งจ่ายพลังงาน PoE+/PoE)

หากไม่ทำตามนี้อาจทำให้เกิดเพลิงไหม้หรือไฟฟ้าช็อต

- หากคุณพบสภาพไม่ปกติ เช่น ควัน เสียงผิดปกติ มีความร้อนหรือกลิ่นผิดปกติ ให้หยุดใช้กล้องทันทีและติดต่อตัวแทนจำหน่าย Canon

หากยังใช้ผลิตภัณฑ์ต่ออาจทำให้เกิดเพลิงไหม้หรือไฟฟ้าช็อต

- หากเกิดฝนตกฟ้าร้อง ให้หยุดการติดตั้งหรือการตรวจสอบ ฯลฯ และอย่าจับกล้องหรือเชื่อมต่อสายเคเบิล
- อย่าแยกส่วนหรือตัดแปลงกล้อง
- อย่าทำให้สายเชื่อมต่อเสียหาย
- อย่าให้กล้องเปียก
- อย่าใส่วัตถุอื่น เช่น น้ำหรือโลหะเข้าไปในกล้อง
- อย่าใช้สเปรย์ไวไฟใกล้กับกล้อง
- อย่าเสียบสาย LAN แหล่งจ่ายพลังงานภายนอก หรือปลั๊กต่ออะแดปเตอร์สำหรับอะแดปเตอร์ AC (แยกจำหน่ายต่างหาก)ทิ้งไว้เมื่อไม่ได้ใช้งานกล้องเป็นเวลานาน
- อย่าใช้สารละลายไวไฟ เช่น แอลกอฮอล์ สีทินเนอร์ หรือเบนซิน ทำความสะอาดกล้อง

หากไม่ทำตามนี้อาจทำให้เกิดเพลิงไหม้หรือไฟฟ้าช็อต

- ไม่ควรใช้กล้องนี้กับอุปกรณ์ทางการแพทย์หรือระบบช่วยชีวิตอื่นฯ
- ขึ้นอยู่กับสภาพแวดล้อมของคอมพิวเตอร์และเครือข่าย ไม่สามารถรับประกันการส่งวิดีโอที่มีความแม่นยำสูงเนื่องจากเวลาในการตอบสนองของวิดีโอหรือการสูญเสียวิดีโอ

Canon จะไม่รับผิดชอบต่ออุบัติเหตุหรือความเสียหายใดๆ ที่เกิดจากการใช้กล้องภายใต้เงื่อนไขข้างต้น

	ข้อควรระวัง	หากไม่ทำตามคำแนะนำ อาจทำให้เกิดการบาดเจ็บ
---	--------------------	---

ให้เรียกใช้บริการผู้รับผิดชอบมืออาชีพ สำหรับงานติดตั้งทุกชนิด อย่ายพยายามติดตั้งกล้องด้วยตนเอง หากทำเช่นนั้นอาจทำให้เกิดอุบัติเหตุที่ไม่คาดคิดขึ้นได้ เช่น กล้องหล่นหรือไฟฟ้าช็อต

สำหรับการติดตั้งหรือการตรวจสอบกล้องนี้ ให้ติดต่อตัวแทนจำหน่าย Canon

- การเดินสายเครือข่าย/สายไฟควรทำโดยผู้ให้บริการที่มีการรับรองคุณสมบัติ และตรวจสอบตรงกับกฎหมายทั้งหมดในพื้นที่
- เมื่อติดตั้งกับเพดานหรือกำแพง ตรวจสอบให้แน่ใจว่าพื้นผิวสามารถรับน้ำหนักทั้งหมดของกล้อง อุปกรณ์ และขาแขนใดๆ ฯลฯ และเพิ่มความแข็งแรงให้เพียงพอ หากจำเป็น
- โปรดตรวจสอบให้แน่ใจว่าใช้สกรูที่ออกแบบโดยเฉพาะสำหรับการติดตั้งกล้องบนพื้นผิว
- ตรวจสอบขาแขนและสกรูเป็นระยะ สำหรับเรื่องเป็นสนิมและหลวม เพื่อป้องกันการบาดเจ็บและเครื่องมือเสียหาย เนื่องจากการตกหล่นของชิ้นส่วน

- อย่าติดตั้งในสถานที่ที่ไม่มั่นคง มีการสั่นสะเทือนหรือการกระแทก หรือมีการก่ดร้อนของเกลือหรือแก๊ส
- ไม่สามารถติดตั้งกล้องบนพื้นผิวแนวตั้ง เช่น ผนังได้
- โปรดตรวจสอบให้แน่ใจว่าติดตั้งสายเคเบิลที่เชื่อมต่อกล้องเข้ากับโครงสร้างขณะติดตั้งกล้อง
- สายเคเบิลที่มีมาให้ไม่มีไว้สำหรับกล้อง ใช้มาตรการป้องกันแยกต่างหากเพื่อไม่ให้ขาแขนหล่นลงมา

หากไม่ทำตามนี้อาจทำให้กล้องหล่นหรือเกิดอุบัติเหตุอื่นฯ

- หากมีโลหะที่มีขอบคม อย่างจับชิ้นส่วนนั้นด้วยมือเปล่า
- ระมัดระวังอย่าให้นิ้วถูกหนีบ ขณะติดตั้ง

หากไม่ทำตามนี้อาจทำให้เกิดการบาดเจ็บ

	สำคัญ
<ul style="list-style-type: none">ขอแนะนำให้ติดตั้งสายดิน (อุปกรณ์ป้องกันกระแสไฟฟ้า) เป็นตัวป้องกันการทำงานล้มเหลวที่เกิดจากฟ้าผ่า ห้ามถือเครื่องบริเวณหัวกล้อง ห้ามสัมผัสหัวกล้องในขณะที่เริ่มการทำงาน อย่าหมุนหัวกล้องด้วยมือ อย่าติดตั้งบนพื้นผิวที่ไม่มั่นคง ตรวจสอบให้แน่ใจว่าติดตั้งกล้อง ±5° หรือน้อยกว่าจากตำแหน่งแนวนอน สามารถติดตั้งและใช้กล้องในตำแหน่งตั้งตรงได้ ติดแน่นกับสิ่งที่มีจำหน่ายทั่วไปเข้ากับฐานของกล้อง และวางบนพื้นผิวที่เรียบและมั่นคงที่ไม่เอียงหรือบิดกล้องเข้ากับขาตั้งกล้อง ฯลฯ ตรวจสอบให้แน่ใจว่าใช้ขาตั้งกล้องที่มีสกรูยึดสั้นกว่า 5.5 มม. การใช้งานกล้องที่มีสกรูยึดยาวกว่า 5.5 มม. อาจทำให้กล้องเสียหายได้ นอกจากนี้ ให้ใช้ขาตั้งกล้องที่มีเส้นผ่านศูนย์กลางฐานตั้งแต่ 30 มม. ขึ้นไป หลังจากปิดสวิตช์เปิด/ปิดกล้อง อย่าเปิดอีกครั้งภายในห้าวินาที ทำการกำจัดไฟฟ้าสถิตย์ก่อนการดำเนินการขั้นตอนใดๆ หากเกิดการควมแน่น รอให้การควมแน่นค่อยๆ น้อยลง แล้วจึงเปิดสวิตช์เปิด/ปิดกล้อง	

ข้อความปฏิเสธความรับผิดชอบ

ภายใต้ขอบเขตสูงสุดที่กฎหมายกำหนด บริษัท Canon และบริษัทย่อยหรือบริษัทในเครือ จะไม่รับผิดชอบต่อความเสียหายทางการเงินใดๆ ที่อาจเกิดขึ้นจากการสูญหายของข้อมูลหรือภาพที่บันทึกไว้ ไม่ว่าจะมีความเสียหายจากบัจฉัยภายในหรือภายนอกก็ตาม

เว้นแต่จะระบุไว้ในการรับประกันภายใต้เงื่อนไขที่จำกัดซึ่งมาพร้อมกับกล้อง โดยไม่เป็นการลดสิทธิ์ใดๆ ที่ผู้บริโภคพึงได้รับและอยู่ภายใต้ขอบเขตสูงสุดที่กฎหมายกำหนด (1) บริษัท Canon และบริษัทย่อยหรือบริษัทในเครือไม่ให้การรับประกันใดๆ ไม่ว่าจะโดยชัดแจ้งหรือโดยนัยเกี่ยวกับเนื้อหาในคู่มือฉบับนี้หรือเกี่ยวกับการใช้กล้อง โดยไม่จำกัดเฉพาะการรับประกันเพื่อความสามารถทางการตลาด โอกาสทางการค้า ความเหมาะสมเพื่อวัตถุประสงค์หรือการใช้ที่เฉพาะเจาะจง หรือการไม่ละเมิดสิทธิ์ และ (2) บริษัท Canon และบริษัทย่อยหรือบริษัทในเครือจะไม่รับผิดชอบต่อความเสียหายโดยตรง โดยบังเอิญ หรือผลสืบเนื่องในลักษณะใดๆ ที่เกิดจากการใช้คู่มือฉบับนี้หรือกล้อง ผู้ใช้จะต้องเป็นผู้รับผิดชอบในการใช้งานผลิตภัณฑ์นี้ ให้สอดคล้องตามกฎหมายและข้อกำหนดการปกป้องสิทธิส่วนบุคคล และสิทธิ์ในการเผยแพร่ต่อสาธารณชนทั้งหมดที่อนุญาตให้ใช้งานได้ ในบางกรณี กล้องและ/หรือเสียงที่ตรวจจับหรือบันทึกอาจมีการจำกัดการใช้หรือห้ามใช้โดยแตกต่างกันไปตามแต่ละประเทศและพื้นที่ ก่อนการติดตั้งผลิตภัณฑ์ ผู้ใช้ควรสอบถามเกี่ยวกับกฎหมายและข้อกำหนดของประเทศและพื้นที่นั้นๆ รวมถึงข้อกำหนดและกฎหมายของรัฐและ/หรือท้องถิ่นในประเทศและพื้นที่นั้นฯ ด้วย เพื่อให้แน่ใจว่าติดตั้งผลิตภัณฑ์ได้อย่างสอดคล้องตามที่กฎหมายทั้งหมดอนุญาตให้ใช้งานได้ ไมโครโฟนในตัวกล้องควรปิดหากมีข้อกำหนดหรือกฎหมายของท้องถิ่นรองขอ ห้ามติดตั้งผลิตภัณฑ์ในพื้นที่ใดๆ ที่ผู้ที่อาศัยหรือผู้มาเยือนอาจมีความคิดว่าที่นั้นเป็นพื้นที่ส่วนตัว เช่น ห้องนอน ห้องแต่งตัว และห้องน้ำ

ผลิตภัณฑ์ควรติดตั้งในที่ที่ทุกคนซึ่งถูกบันทึกภาพและเสียงสามารถมองเห็นได้ นอกจากนี้ยังต้องมีป้ายที่สังเกตเห็นได้ชัดเจนแสดงอยู่ใกล้ๆ กับผลิตภัณฑ์และให้บุคคลที่ถูกตรวจจับด้วยผลิตภัณฑ์ทุกคนสามารถมองเห็นได้ชัดเจน ว่ามีผลิตภัณฑ์กำลังบันทึกภาพและเสียงการสนทนาอยู่

โปรดทราบว่า Canon ไม่สามารถรับผิดชอบต่อเหตุการณ์ความขัดแย้งใดๆ ระหว่างผู้ใช้กับบุคคลที่สามใดๆ เกี่ยวกับการติดตั้งของผลิตภัณฑ์หรือกล้องและ/หรือเสียงที่ตรวจจับหรือบันทึก

ข้อบ่งชี้ของประเทศ

ห้ามใช้หรือเผยแพร่วิดีโอ รูปถ่าย หรือเสียงที่บันทึกด้วยกล้องของคุณโดยไม่ได้รับความยินยอมจากผู้ถือลิขสิทธิ์ หากมี ยกเว้นในลักษณะที่อนุญาตให้ใช้ส่วนตัวภายใต้กฎหมายลิขสิทธิ์ที่เกี่ยวข้อง

ผู้ไม่มีหน้าที่รับผิดชอบในการรักษาความปลอดภัยเครือข่ายของผลิตภัณฑ์นี้และการใช้งานผลิตภัณฑ์ ไม่มาตรการรักษาความปลอดภัยเครือข่ายที่เหมาะสมเพื่อหลีกเลี่ยงการถูกเจาะระบบรักษาความปลอดภัย ในขอบเขตสูงสุดที่กฎหมายและข้อบ่งชี้อนุญาต ทั้ง Canon Inc. หรือบริษัทย่อยหรือบริษัทในเครือจะไม่รับผิดชอบต่อความสูญเสีย ความเสียหายโดยตรง ความเสียหายโดยบังเอิญหรือเป็นผลสืบเนื่อง หรือความรับผิดชอบที่อาจเกิดขึ้นจากเหตุการณ์ด้านความปลอดภัยของเครือข่าย เช่น การเข้าถึงโดยไม่ได้รับอนุญาต

ทั้งกล้องให้ตรงตามกฎหมายและระเบียบข้อบังคับของท้องถิ่น

ในขณะนั้น ให้ตั้งกล้องเป็นค่าเริ่มต้นและลบข้อมูลการตั้งค่าทั้งหมดของกล้อง อย่านั้มถอดการ์ดหน่วยความจำออกจากกล้องก่อนทิ้ง

ผลิตภัณฑ์นี้อยู่ภายใต้การควบคุมความปลอดภัยการส่งออก ดังนั้น ในการส่งออกหรือนำไปต่างประเทศอาจต้องได้รับอนุญาตจากหน่วยงานของรัฐ

設備名稱：Equipment name	網路攝影機Network Camera												
型號 (型式)：Type designation (Type)	VB-H47												
單元Unit	限用物質及其化學符號Restricted substances and its chemical symbols												
	<table><tbody><tr><td>鉛</td><td>汞</td><td>鎘</td><td>六價鉻</td><td>多溴聯苯</td><td>多溴二苯醚</td></tr><tr><td>Lead (Pb)</td><td>Mercury (Hg)</td><td>Cadmium (Cd)</td><td>Hexavalent chromium (Cr⁺⁶)</td><td>Polybrominated biphenyls (PBB)</td><td>Polybrominated diphenyl ethers (PBDE)</td></tr></tbody></table>	鉛	汞	鎘	六價鉻	多溴聯苯	多溴二苯醚	Lead (Pb)	Mercury (Hg)	Cadmium (Cd)	Hexavalent chromium (Cr ⁺⁶)	Polybrominated biphenyls (PBB)	Polybrominated diphenyl ethers (PBDE)
鉛	汞	鎘	六價鉻	多溴聯苯	多溴二苯醚								
Lead (Pb)	Mercury (Hg)	Cadmium (Cd)	Hexavalent chromium (Cr ⁺⁶)	Polybrominated biphenyls (PBB)	Polybrominated diphenyl ethers (PBDE)								
電氣零部件	—	○	○	○	○								
金屬零部件	—	○	○	○	○								
印刷電路板零部件	—	○	○	○	○								
外殼	—	○	○	○	○								
備考1. “○” 係指該項限用物質之百分比含量未超出百分比含量基準值。													
Note 1: “○” indicates that the percentage content of the restricted substance does not exceed the percentage of reference value of presence.													
備考2. “—” 係指該項限用物質為排除項目。													
Note 2: The “—” indicates that the restricted substance corresponds to the exemption.													

警告使用者：

此為甲類資訊技術設備，於居住環境中使用時，可能會造成射頻擾動，在此種情況下，使用者會被要求採取某些適當的對策。